







Spare Parts - RGL40

Item	Descrição	Código Torin	Código	Quantidade	Posição	Observação
1	Rolamento	SPM-BRG-24028	24028CA/W33SPM	1	Rolamento do Eixo Principal	
2	Rolamento	SPM-BRG-6318	6318-2RS	1	Rolamento do Eixo Principal	
3	Polia de tração	SPM-TSH-RGL40-A	ø440mm-7 cabos-ø10mm- Passo 16mm	1	Polia de tração (para máquina 1350Kg)	
4	Polia de tração	SPM-TSH-RGL40-B	ø440mm-8 cabos-ø10mm- Passo 16mm	1	Polia de tração (para máquina 1600 e 2250Kg)	
5	Bobina de freio	SPBK-BCS-SPZ1600	SPZ1600	2	Bobina de Freio	

6	Contato de Freio	SPBK-CTT-V4NS-CL	V4NS	2	Bobina de Freio	
7	Encoder	ECN-1313	ECN-1313	1	Encoder	