











Spare Parts - SGD30

Item	Descrição	Código Torin	Código	Quantidade	Posição	Observação
1	Rolamento	SPM-BRG-33212 / SPM-BRG-32212	33212	2	Rolamento do eixo sem-fim	 Para máquinas com motor elétrico com potência $\leq 18,5$ kW, rolamento 32212. Para máquinas com motor eletrico com potência $\geq 18,5$ kW, rolamento 33212
2	Rolamento	SPM-BRG-32219	32219	1	Rolamento do eixo principal	
3	Rolamento	SPM-BRG-32222	32222	1	Rolamento do eixo principal	
4	Retentor de óleo	SPM-OS-5-80-1	f55xf80x12	1	Retentor de óleo do eixo sem-fim	
5	Retentor de óleo	SPM-OS-11-40-1	f110xx140x1 2	1	Retentor de óleo do eixo principal	

6	Anel de vedação o'ring	SPM-OR-11-3	f110x3,1	2	Anel de vedação o'ring do eixo sem fim		
7	Anel de vedação o'ring	SPM-OR-21-5	f210x5,7	2	Anel de vedação o'ring do eixo principal		
8	Nível de óleo	SPM-OD-2-1	M27x1,5	2	Caixa de engrenagem		
9	Acoplamento de borracha	SPM-RC-QB-06	QB-06	6	Motor elétrico		
10	Anel de vedação o'ring	SPBK-BCS-DZE-12E	DZE-12E	1	Anel de vedação o'ring do eixo sem fim		
11	Braço de freio	SPBK-BAS-SGD30	---	2	Bobina de freio		

12.1	Polia de tração	SPM-TSH-SGD30-A	∅610- 5x∅13mm- Passo 20mm	1	Polia de tração		
12.2	Polia de tração	SPM-TSH-SGD30-B	∅610- 6x∅13mm- Passo 20mm	1	Polia de tração		
13	Contato de freio	SPBK-CTT-KW7-2	KW-7-2	2	Bobina de freio		
14	Proteção com encoder com contato de segurança incluso	SPM-SSC-12	QB-12	1	Encoder		
15	Rolamento do motor elétrico	SPM-BRG-6309	6309-2RS1	1	Motor elétrico (eixo do motor lado frontal)		Para motor elétrico de 7,5 e 11 kW
16	Rolamento do motor elétrico	SPM-BRG-6308	6308-2RS1	1	Motor elétrico (eixo do motor lado traseiro)		Para motor elétrico de 7,5 e 11 kW

17	Rolamento do motor elétrico	SPM-BRG-6212	6212-2RS1	1	Motor elétrico (eixo do motor lado frontal)		Para motor elétrico de 15, 18,5, 22 kW
18	Rolamento do motor elétrico	SPM-BRG-6309	6309-2RS1	1	Motor elétrico (eixo do motor lado traseiro)		Para motor elétrico de 15, 18,5, 22 kW
19	Rolamento do motor elétrico	SPM-BRG-6312	6312-2RS1	1	Motor elétrico (eixo do motor lado frontal)		Para motor elétrico de 15, 18,5, 22 kW
20	Rolamento do motor elétrico	SPM-BRG-6211	6211-2RS1	1	Motor elétrico (eixo do motor lado traseiro)		Para motor elétrico de 15, 18,5, 22 kW
21	Volante	SPM-HW-320	QB-4	1	Ponta do eixo do motor (lado do encoder)		
22	Contato de segurança	SPM-SS-06	XY-06	1	Ponta do eixo do motor elétrico (lado do encoder)		